

FAVERO

TRAILERS



I RIMORCHI FAVERO SONO LA MIGLIORE SOLUZIONE PER IL TRASPORTO SU NEVE DI COSE E PERSONE

I rimorchi per motoslitte Favero sono costituiti da un robusto telaio scatolato in tubi d'acciaio; nella parte anteriore è stato ricavato un timone completo di gancio di traino (di tipo omologato nella versione trasporto persone) completo di cavetto di sicurezza, la cui posizione può essere variata in altezza per consentire l'aggancio a diversi modelli di motoslitte.


Nella parte inferiore sono stati sistemati gli ammortizzatori che collegano la struttura dei rimorchi ai due o quattro sci che la supportano. Il sistema adottato garantisce una stabilità considerevole, anche su terreni sconnessi. Il pianale di carico in legno è saldamente fissato ai tubi trasversali inferiori del telaio, e può essere dotato di sponde per consentire il carico in sicurezza di oggetti voluminosi.

RIMORCHIO TRASPORTO COSE - MODELLO BASE




LUNGHEZZA	2600 mm
LARGHEZZA	860 mm
ALTEZZA	390 mm
LUNGHEZZA SCI	1800 mm
PIANALE DI CARICO	1900 x 800 mm
MASSA	45 kg
CAPACITA' MAX	300 kg

RIMORCHIO TRASPORTO COSE - MODELLO 4 SCI




LUNGHEZZA	2600 mm
LARGHEZZA	1040 mm
ALTEZZA	390 mm
LUNGHEZZA SCI	1800 mm
PIANALE DI CARICO	1900 x 800 mm
MASSA	58 kg
CAPACITA' MAX	400 kg

RIMORCHIO TRASPORTO COSE - 2 SCI ALLARGATI



LUNGHEZZA	2600 mm
LARGHEZZA	1040 mm
ALTEZZA	390 mm
LUNGHEZZA SCI	1800 mm
PIANALE DI CARICO	1900 x 800 mm
MASSA	48 kg
CAPACITA' MAX	300 kg


RIMORCHIO TRASPORTO COSE - CON SPONDE



LUNGHEZZA	2600 mm
LARGHEZZA	860 mm
ALTEZZA	840 mm
LUNGHEZZA SCI	1800 mm
PIANALE DI CARICO	1900 x 800 mm
MASSA	50 kg
CAPACITA' MAX	300 kg

I rimorchi CARGO 1250 e CARGO 1800 sono appositamente studiati per il trasporto di cose: sono disponibili in varie dimensioni e dotati di sponde di varie altezze. I rimorchi CARGO 1800 presentano sponde posteriori rimovibili o reclinabili, in modo da facilitare ulteriormente le operazioni di carico e scarico della merce.

RIMORCHIO TRASPORTO COSE - CARGO 1250



LUNGHEZZA	1850 mm
LARGHEZZA	1000 mm
ALTEZZA SPONDE BASSE	300 mm
PIANALE DI CARICO	1250 x 1000 mm
MASSA	30 kg
CAPACITA' MAX	300 kg

CARGO 1250 CON SPONDE MEDIE (700 mm)
CON SPONDA POSTERIORE RIBALTABILE:



CARGO 1250 SENZA SPONDE:



RIMORCHIO TRASPORTO COSE - CARGO 1800



LUNGHEZZA	1800 mm
LARGHEZZA	1000 mm
ALTEZZA SPONDE BASSE	300 mm
PIANALE DI CARICO	1800 x 1000 mm
MASSA	30 kg
CAPACITA' MAX	300 kg

CARGO 1800 CON SPONDE MEDIE (700 mm)
E SPONDA POSTERIORE RIBALTABILE



CARGO 1800 CON SPONDE ALTE (900 mm)
E SPONDA POSTERIORE RIBALTABILE



CARGO 1800 SENZA SPONDE



RIMORCHIO TRASPORTO COSE - VERSIONE LUNGA



LUNGHEZZA	3150 mm
LARGHEZZA	1050 mm
ALTEZZA	1540 mm
LUNGHEZZA SCI	2x1200 mm
MASSA	70 kg
CAPACITA' MAX	450 kg

Nelle versioni trasporto persone sul pianale vengono fissate saldamente le panche, a struttura tubulare e complete di roll-bar di protezione, su ciascuna delle quali possono comodamente prendere posto due persone, la cui sicurezza è garantita da robuste cinture di sicurezza di tipo omologato con attacco a due punti. I rimorchi sono dotati di parabrezza frontale

RIMORCHIO TRASPORTO PERSONE - 4 POSTI



LUNGHEZZA	2600 mm
LARGHEZZA (2 SCI)	860 mm
LARGHEZZA (4 SCI)	1040 mm
ALTEZZA ROLL-BAR	1540 mm
LUNGHEZZA SCI	1800 mm
MASSA	80 kg
CAPACITA' MAX	4 PERSONS

RIMORCHIO TRASPORTO PERSONE - 8 POSTI




LUNGHEZZA	3150 mm
LARGHEZZA	1050 mm
ALTEZZA ROLL-BAR	1540 mm
LUNGHEZZA SCI	2x1200 mm
MASSA	95 kg
CAPACITA' MAX	

FAVERO LORENZO s.a.s. & C.
COSTRUZIONE MACCHINE NEVE

DISTRIBUTED BY

Via delle industrie, 1
31040 Trevignano (TV) Italy
Tel/Fax + 39-0423-677110



www.faverolorenzo.com
info@faverolorenzo.com